


Nr. 847 / 10.03.2011

APROB PRIMAR



RAPORT
PRIVIND CONTUL DE EXECUTIE AL BUGETULUI
LOCAL PE ANUL 2010

În conformitate cu art.36 alin(2) lit."b" coroborat cu prevederile alin (4)lit."a" din Legea 215/2001 republicata, se supune spre aprobarea Consiliului Local Blăjel *Contul de execuție a bugetului comunei Blăjel la data de 31 dec.2010.*

Contul de execuție este prezentat în următoarele anexe:

Anexa nr.1-contul de execuție a veniturilor bugetului local

Anexa nr.2-contul de execuție a cheltuielilor bugetului local

Anexa nr.3-contul de execuție a activităților finanțate din venituri proprii și subvenții-venituri(camin cultural)

Anexa nr.4-contul de execuție a activităților finanțate din venituri proprii și subvenții-cheltuieli (camin cultural)

Anexa nr.5- contul de execuție a activităților finanțate din venituri proprii-venituri

Anexa nr.6- contul de execuție a activităților finanțate din venituri proprii-cheltuieli

Anexa nr.7-contul de execuție a activităților în afara bugetului local(fond rulment si taxe speciale)-venituri

Anexa nr.8-contul de execuție a activităților în afara bugetului local(fond rulment si taxe speciale)-cheltuieli

INTOCMIT

Contabil Manica Ana



SR


CONTUL DE EXECUTIE BUGETUL LOCAL - VENITURI
la data de 31.12.2010

Denumirea indicatorilor	Cod indicator	Prevederi bugetare aprobate la finele perioadei de raportare	Prevederi bugetare trimestriale cumulate	Drepturi constatate			Incasari realizate	Stingeri pe alte cai decat incasari	Drepturi constatate de incasat
				Total, din care:	din anii precedenti	din anul curent			
TOTAL VENITURI		5.921.800	6.239.930	3.289.406	263.717	3.025.689	3.013.607	8.460	267.339
VENITURI PROPRII		1.435.800	1.631.630	1.858.524	263.717	1.594.807	1.582.725	8.460	267.339
I. VENITURI CURENTE		2.696.800	2.980.530	3.137.879	263.717	2.874.162	2.862.080	8.460	267.339
A. VENITURI FISCALE		2.636.500	2.886.230	2.897.548	117.841	2.779.707	2.770.306	8.460	118.782
A1. IMPOZIT PE VENIT, PROFIT SI CASTIGURI DIN CAPITAL		927.000	1.060.730	1.088.963	0	1.088.963	1.088.963	0	0
A11. IMPOZIT PE VENIT, PROFIT SI CASTIGURI DIN CAPITAL		0	0	3.897	0	3.897	3.897	0	0
Impozit pe venit	03.02	0	0	3.897	0	3.897	3.897	0	0
Impozitul pe veniturile din transferul proprietatilor imobiliare din	03.02.18	0	0	3.897	0	3.897	3.897	0	0
A12. IMPOZIT PE VENIT, PROFIT, SI CASTIGURI DIN CAPITAL		927.000	1.060.730	1.085.066	0	1.085.066	1.085.066	0	0
Cote si sume defalcate din impozitul pe venit	04.02	927.000	1.060.730	1.085.066	0	1.085.066	1.085.066	0	0
Cote defalcate din impozitul pe venit	04.02.01	315.000	380.000	404.336	0	404.336	404.336	0	0
Sume alocate de la consiliul judetean pentru echilibrarea bugetelor	04.02.04	612.000	680.730	680.730	0	680.730	680.730	0	0
A3. IMPOZITE SI TAXE PE PROPRIETATE		368.000	368.000	389.469	78.306	311.163	313.121	7.191	69.157
Impozite si taxe pe proprietate	07.02	368.000	368.000	389.469	78.306	311.163	313.121	7.191	69.157
Impozit pe cladiri	07.02.01	244.000	244.000	236.021	32.850	203.171	201.357	2.158	32.506
Impozit pe cladiri - PF	07.02.01.01	54.000	54.000	71.333	20.628	50.705	48.449	2.093	20.791
Impozit pe cladiri - PJ	07.02.01.02	190.000	190.000	164.688	12.222	152.466	152.908	65	11.715
Impozit pe terenuri	07.02.02	124.000	124.000	153.448	45.456	107.992	111.764	5.033	36.651
Impozit pe terenuri - PF	07.02.02.01	23.000	23.000	35.894	10.119	25.775	25.272	1.202	9.420
Impozit pe terenuri - PJ	07.02.02.02	6.000	6.000	6.647	1.163	5.484	5.023	181	1.443
Impozit pe terenurile extravilane	07.02.02.03	95.000	95.000	110.907	34.174	76.733	81.469	3.650	25.788
A4. IMPOZITE SI TAXE PE BUNURI SI SERVICII		1.341.500	1.459.500	1.419.116	39.535	1.379.581	1.368.222	0	49.625
Sume defalcate din TVA	11.02	1.261.000	1.379.000	1.301.251	0	1.301.251	1.301.251	0	0
Sume defalcate din TVA pt finantarea cheltuielilor descentralizate la	11.02.02	959.000	1.114.000	1.036.251	0	1.036.251	1.036.251	0	0

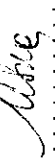
Denumirea indicatorilor	Cod indicator	Prevederi bugetare aprobate la finele perioadei de raportare	Prevederi bugetare trimestriale cumulate	Drepturi constatate		Incasari realizate	Stingeri pe alte cai decat incasari	Drepturi constatate de incasat
				Total, din care:	din anii precedenti			
Sume defalcate din TVA pt drumuri	11.02.05	31.000	31.000	0	31.000	31.000	0	0
Sume defalcate din TVA pt echilibrarea bugetelor locale	11.02.06	234.000	234.000	0	234.000	234.000	0	0
Taxe pe utilizarea bunurilor, autorizarea utilizarii bunurilor sau pe	16.02	80.500	80.500	39.535	117.865	66.971	1.269	49.625
Taxa asupra mijloacelor de transport	16.02.02	71.000	71.000	39.294	110.977	60.321	1.269	49.387
Taxa asupra mijloacelor de transport - PF	16.02.02.01	63.000	63.000	30.305	91.969	53.973	1.262	36.734
Taxa asupra mijloacelor de transport - PJ	16.02.02.02	8.000	8.000	8.989	19.008	6.348	7	12.653
Taxe si tarife pentru eliberarea de licente si autorizatii de functionare	16.02.03	500	500	22	230	193	0	37
Alte taxe pe utilizarea bunurilor, autorizarea utilizarii bunurilor sau pe	16.02.50	9.000	9.000	219	6.658	6.457	0	201
C. VENITURI NEFISCALE		60.300	92.300	145.876	240.331	91.774	0	148.557
C1. VENITURI DIN PROPRIETATE		13.000	13.000	235	11.955	11.720	0	527
Venituri din proprietate	30.02	13.000	13.000	235	11.955	11.720	0	527
Venituri din concesiuni si inchirieri	30.02.05	13.000	13.000	235	11.955	11.720	0	527
C2. VANZARI DE BUNURI SI SERVICII		47.300	79.300	145.641	228.376	80.346	0	148.030
Venituri din taxe administrative, eliberari de permise	34.02	2.500	2.500	0	2.310	2.310	0	0
Taxe extrajudiciare de timbru	34.02.02	2.500	2.500	0	2.310	2.310	0	0
Amenzi, penalitati si confiscari	35.02	30.800	30.800	145.641	179.627	31.597	0	148.030
Venituri din amenzi si alte sanctiuni aplicate conform dispozitiilor	35.02.01	22.800	22.800	42.715	66.328	17.933	0	48.395
Alte amenzi, penalitati si confiscari	35.02.50	8.000	8.000	102.926	113.299	13.664	0	99.636
Diverse venituri	36.02	14.000	46.000	0	46.439	46.439	0	0
Alte venituri	36.02.50	14.000	46.000	0	46.439	46.439	0	0
II. VENITURI DIN CAPITAL		0	30.100	0	21.896	21.896	0	0
Venituri din valorificarea unor bunuri	39.02	0	30.100	0	21.896	21.896	0	0
Venituri din vanzarea unor bunuri apartinand domeniului privat	39.02.07	0	30.100	0	21.896	21.896	0	0
IV. SUBVENTII		3.225.000	3.229.300	0	129.631	129.631	0	0
SUBVENTII DE LA ALTE NIVELE ALE ADMINISTRATIEI PUBLICE		3.225.000	3.229.300	0	129.631	129.631	0	0
Subventii de la bugetul de stat	42.02	485.500	489.800	0	29.297	29.297	0	0
A. De capital		450.000	450.000	0	0	0	0	0
Subventii de la bugetul de stat catre bugetele locale necesare	42.02.20	450.000	450.000	0	0	0	0	0
B. Curente		35.500	39.800	0	29.297	29.297	0	0
Sprajin financiar pentru constituirea familiei	42.02.33	8.000	8.000	0	4.226	4.226	0	0
Ajutor pentru incalzirea locuintei cu lemne, carbuni si combustibili	42.02.34	10.500	14.800	0	10.789	10.789	0	0
Trusouri pentru nou nascuti	42.02.36	4.000	4.000	0	3.450	3.450	0	0
Subventii de la bugetul de stat pentru finantarea sanatatii	42.02.41	13.000	13.000	0	10.832	10.832	0	0

Denumirea indicatorilor	Cod indicator	Prevederi bugetare aprobate la finele perioadei de raportare	Prevederi bugetare trimestriale cumulate	Drepturi constatate		Incasari realizate	Stingeri pe alte cai decat incasari	Drepturi constatate de incasat
				Total, din care:	din anii precedenti din anul curent			
Subventii de la alte administratii	43.02	89.500	89.500	100.334	0	100.334	0	0
Subventii de la bugetul asiguratorilor pentru somaj catre bugetele	43.02.04	89.500	89.500	100.334	0	100.334	0	0
Sume FEN postaderare in contul platilor efectuate	45.02	2.650.000	2.650.000	0	0	0	0	0
Fondul Agricol de Dezvoltare Rurala	45.02.04	2.650.000	2.650.000	0	0	0	0	0
Sume primite in contul platilor efectuate in anul curent	45.02.04.01	2.650.000	2.650.000	0	0	0	0	0

PRIMAR
ROMAN TOADER

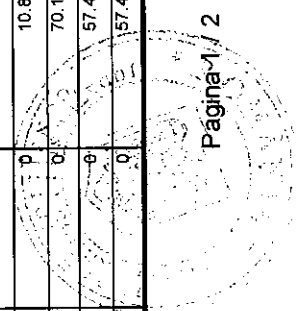


CONTABIL
MANIQA ANA



CONTUL DE EXECUTIE BUGETUL LOCAL - CHELTUIELI
la data de 31.12.2010

Denumirea indicatorilor	Cod indicator	Credite de angajament	Credite bugetare		Angajamente bugetare	Angajamente legale	Plati efectuate	Angajamente legale de platit	Cheltuieli efective
			Anuale aprobate la finele perioadei de raportare	Trimestriale cumulate					
TOTAL CHELTUIELI		107.000	5.921.800	6.239.930	2.800.931	2.695.033	2.695.033	0	3.127.316
Partea I-a SERVICII PUBLICE GENERALE	50.02	0	643.500	639.600	590.206	574.681	574.681	0	622.903
Authoritati publice si actiuni externe	51.02	0	620.500	628.600	579.225	563.700	563.700	0	611.922
Authoritati executive si legislative	51.02.01	0	620.500	628.600	579.225	563.700	563.700	0	611.922
Authoritati executive	51.02.01.03	0	620.500	628.600	579.225	563.700	563.700	0	611.922
Alte servicii publice generale	54.02	0	16.500	0	0	0	0	0	0
Fond de rezerva bugetara la dispozitia autoritatilor locale	54.02.05	0	16.500	0	0	0	0	0	0
Transferuri cu caracter general intre diferite nivele ale administratiei	56.02	0	6.500	11.000	10.981	10.981	10.981	0	10.981
Transferuri din bugetele locale catre bugetul fondului de asigurari	56.02.09	0	6.500	11.000	10.981	10.981	10.981	0	10.981
Partea a II-a APARARE, ORDINE PUBLICA SI SIGURANTA	59.02	0	37.000	37.000	32.763	29.529	29.529	0	28.866
Ordine publica si siguranta nationala	61.02	0	37.000	37.000	32.763	29.529	29.529	0	28.866
Protectie civila si protectia contra incendiilor	61.02.05	0	37.000	37.000	32.763	29.529	29.529	0	28.866
Partea a III-a CHELTUIELI SOCIAL-CULTURALE	63.02	0	1.473.000	1.673.500	1.562.946	1.489.122	1.489.122	0	2.086.456
Invatamant	65.02	0	817.500	831.500	821.236	749.580	749.580	0	1.585.615
Invatamant prescolar si primar	65.02.03	0	366.160	367.660	363.532	334.640	334.640	0	311.035
Invatamant prescolar	65.02.03.01	0	118.170	119.170	119.166	111.222	111.222	0	107.163
Invatamant primar	65.02.03.02	0	247.990	248.490	244.366	223.418	223.418	0	203.872
Invatamant secundar	65.02.04	0	451.340	463.840	457.704	414.940	414.940	0	1.274.580
Invatamant secundar inferior	65.02.04.01	0	451.340	463.840	457.704	414.940	414.940	0	1.274.580
Sanatate	66.02	0	13.000	13.000	13.000	10.832	10.832	0	10.815
Servicii de sanatate publica	66.02.08	0	13.000	13.000	13.000	10.832	10.832	0	10.815
Cultura, recreere si religie	67.02	0	349.000	371.200	308.816	308.816	308.816	0	70.132
Servicii culturale	67.02.03	0	65.000	87.200	57.461	57.461	57.461	0	57.461
Camine culturale	67.02.03.07	0	40.000	62.200	57.461	57.461	57.461	0	57.461



Denumirea indicatorilor	Cod indicator	Credite de angajament	Credite bugetare		Angajamente bugetare	Angajamente legale	Plati efectuate	Angajamente legale de plati	Cheltuieli efective
			Anuale aprobate la finele perioadei de raportare	Trimestriale cumulate					
Alte servicii culturale	67.02.03.30	0	25.000	25.000	0	0	0	0	0
Servicii recreative si sportive	67.02.05	0	284.000	284.000	251.355	251.355	251.355	0	12.671
Sport	67.02.05.01	0	275.000	275.000	243.534	243.534	243.534	0	4.950
Intretinere gradini, publice, parcuri, zone verzi, baze sportive si de	67.02.05.03	0	9.000	9.000	7.821	7.821	7.821	0	7.821
Asigurari si asistenta sociala	68.02	0	293.500	457.800	419.894	419.894	419.894	0	419.894
Asistenta sociala in caz de boli si invaliditati	68.02.05	0	90.000	140.000	136.525	136.525	136.525	0	136.525
Asistenta sociala in caz de invaliditate	68.02.05.02	0	90.000	140.000	136.525	136.525	136.525	0	136.525
Asistenta sociala pentru familie si copii	68.02.06	0	12.000	12.000	7.676	7.676	7.676	0	7.676
Preventia excluderii sociale	68.02.15	0	130.500	261.100	251.147	251.147	251.147	0	251.147
Ajutor social	68.02.15.01	0	130.500	261.100	251.147	251.147	251.147	0	251.147
Alte cheltuieli in domeniul asigurarilor si asistentei sociale	68.02.50	0	61.000	44.700	24.546	24.546	24.546	0	24.546
Partea a IV-a SERVICII SI DEZVOLTARE PUBLICA, LOCUINTE,	69.02	27.000	3.488.500	3.510.230	431.846	418.531	418.531	0	227.975
Locuinte, servicii si dezvoltare publica	70.02	0	632.000	655.000	344.362	331.047	331.047	0	226.909
Alimentare cu apa si amenajari hidrotehnice	70.02.05	0	400.000	400.000	96.370	96.370	96.370	0	96.370
Alimentare cu apa	70.02.05.01	0	400.000	400.000	96.370	96.370	96.370	0	96.370
Iluminat public si electrificari rurale	70.02.06	0	90.000	112.000	107.116	107.116	107.116	0	107.116
Alte servicii in domeniile locuintelor, serviciilor si dezvoltarii	70.02.50	0	142.000	143.000	140.676	127.561	127.561	0	119.793
Protectia mediului	74.02	27.000	2.856.500	2.855.230	87.484	87.484	87.484	0	1.066
Reducerea si controlul poluanti	74.02.03	27.000	0	0	0	0	0	0	0
Canalizarea si tratarea apelor reziduale	74.02.06	0	2.856.500	2.855.230	87.484	87.484	87.484	0	1.066
Partea a V-a ACTIUNI ECONOMICE	79.02	80.000	279.800	379.600	183.170	183.170	183.170	0	161.116
Transporturi	84.02	80.000	268.000	367.800	171.548	171.548	171.548	0	143.150
Transport rutier	84.02.03	80.000	268.000	367.800	171.548	171.548	171.548	0	143.150
Drumuri si poduri	84.02.03.01	80.000	0	56.800	49.950	49.950	49.950	0	49.950
Strazi	84.02.03.03	0	268.000	311.000	121.598	121.598	121.598	0	93.200
Alte actiuni economice	87.02	0	11.800	11.800	11.622	11.622	11.622	0	17.966
Alte actiuni economice	87.02.50	0	11.800	11.800	11.622	11.622	11.622	0	17.966
Partea a VII-a REZERVE, EXCEDENT/DEFICIT	96.02	0	0	0	0	0	318.574	0	0
Excedent	96.02	0	0	0	0	0	318.574	0	0

CONTABIL
MANICIANA
Maniciana

PRIMAR
ROMANTOADER
Romantoader


H.C.L. 13/2011

CONTUL DE EXECUTIE BUGET DE VENITURI PROPRII+SUBVENTII - VENITURI
la data de 31.12.2010

Denumirea indicatorilor	Cod indicator	Prevederi bugetare aprobate la finele perioadei de raportare	Prevederi bugetare trimestriale cumulate	Drepturi constatate			Incasari realizate	Stingeri pe alte cai decat incasari	Drepturi constatate de incasat
				Total, din care:	din anii precedenti	din anul curent			
TOTAL VENITURI		44.000	70.200	66.135	0	66.135	0	0	
I. VENITURI CURENTE		4.000	8.000	8.674	0	8.674	0	0	
C. VENITURI NEFISCALE		4.000	8.000	8.674	0	8.674	0	0	
C2. VANZARI DE BUNURI SI SERVICII		4.000	8.000	8.674	0	8.674	0	0	
Venituri din prestari de servicii si alte activitati	33.10	4.000	8.000	8.674	0	8.674	0	0	
Venituri din serbari si spectacole scolare,	33.10.19	4.000	8.000	8.674	0	8.674	0	0	
IV. SUBVENTII		40.000	62.200	57.461	0	57.461	0	0	
Subventii de la alte administratii	43.10	40.000	62.200	57.461	0	57.461	0	0	
Subventii pentru institutii publice	43.10.09	40.000	62.200	57.461	0	57.461	0	0	

PRIMAR
ROMAN TOADER

CONTABIL
MANICA ANA




CONTUL DE EXECUTIE BUGET DE VENITURI PROPRII+SUBVENTII - CHELTUIELI
la data de .31.12.2010

Denumirea indicatorilor	Cod indicator	Credite de angajament	Credite bugetare		Angajamente bugetare	Angajamente legale	Plati efectuate	Angajamente legale de platit	Cheltuieli efective
			Anuale aprobate la finele perioadei de raportare	Trimestriale cumulate					
TOTAL CHELTUIELI		0	44.000	70.200	66.568	66.135	66.135	0	52.296
Partea a III-a CHELTUIELI SOCIAL-CULTURALE	64.10	0	44.000	70.200	66.568	66.135	66.135	0	52.296
Cultura, recreere si religie	67.10	0	44.000	70.200	66.568	66.135	66.135	0	52.296
Servicii culturale	67.10.03	0	44.000	70.200	66.568	66.135	66.135	0	52.296
Camine culturale	67.10.03.07	0	44.000	70.200	66.568	66.135	66.135	0	52.296

PRIMAR
ROMAN TOADER

CONTABIL
MANICA ANA




CONTUL DE EXECUTIE BUGET DE VENITURI PROPRII - VENITURI
la data de 31.12.2010

Denumirea indicatorilor	Cod indicator	Prevederi bugetare aprobate la finele perioadei de raportare	Prevederi bugetare trimestriale cumulate	Drepturi constatate			Stingeri pe alte cai decat incasari	Drepturi constatate de incasat
				Total, din care:	din anii precedenti	din anul curent		
TOTAL VENITURI		19.000	19.000	25.530	6.881	18.649	0	13.291
I. VENITURI CURENTE		19.000	19.000	25.530	6.881	18.649	0	13.291
C. VENITURI NEFISCALE		19.000	19.000	25.530	6.881	18.649	0	13.291
C1. VENITURI DIN PROPRIETATE		11.000	11.000	25.505	6.881	18.624	0	13.291
Venituri din proprietate	30.15	11.000	11.000	25.505	6.881	18.624	0	13.291
Venituri din utilizarea pasunilor comunale	30.15.09	10.000	10.000	25.132	6.881	18.251	0	13.291
Alte venituri din proprietate	30.15.50	1.000	1.000	373	0	373	0	0
C2. VANZARI DE BUNURI SI SERVICII		8.000	8.000	25	0	25	0	0
Venituri din prestari de servicii si alte activitati	33.15	8.000	8.000	25	0	25	0	0
Alte venituri din prestari de servicii si alte activitati	33.15.50	8.000	8.000	25	0	25	0	0

PRIMAR
ROMAN TOADER

CONTABIL
MANICA ANA



CONTUL DE EXECUTIE BUGET DE VENITURI PROPRII - CHELTUIELI
la data de 31.12.2010

Denumirea indicatorilor	Cod indicator	Credite de angajament	Credite bugetare		Angajamente bugetare	Angajamente legale	Plati efectuate	Angajamente legale de platit	Cheltuieli efective
			Anuale aprobate la finele perioadei de raportare	Trimestriale cumulate					
TOTAL CHELTUIELI		0	19.000	19.000	9.176	9.176	9.176	0	9.176
Partea a V-a ACTIUNI ECONOMICE	79.15	0	19.000	19.000	9.176	9.176	9.176	0	9.176
Agricultura, silvicultura, piscicultura si vanatoare	83.15	0	10.000	10.000	7.369	7.369	7.369	0	7.369
Agricultura	83.15.03	0	10.000	10.000	7.369	7.369	7.369	0	7.369
Alte cheltuieli in domeniul agriculturii	83.15.03.30	0	10.000	10.000	7.369	7.369	7.369	0	7.369
Alte actiuni economice	87.15	0	9.000	9.000	1.807	1.807	1.807	0	1.807
Alte actiuni economice	87.15.50	0	9.000	9.000	1.807	1.807	1.807	0	1.807
Partea a VI-a REZERVE, EXCEDENT/DEFICIT	96.15	0	0	0	0	0	3.063	0	0
Excedent	98.15	0	0	0	0	0	3.063	0	0

PRIMAR
ROMAN TOADER

CONTABIL
MANICA ANA



CONTUL DE EXECUTIE BUGET IN AFARA BUGETULUI LOCAL - VENITURI

la data de 31.12.2010

Denumirea indicatorilor	Cod indicator	Prevederi bugetare aprobate la finele perioadei de raportare	Prevederi bugetare trimestriale cumulate	Drepturi constatate			Incasari realizate	Stingeri pe alte cai decat incasari	Drepturi constatate de incasat
				Total, din care:	din anii precedenti	din anul curent			
TOTAL VENITURI		59.000	59.000	377.452	0	377.452	377.452	0	0
I. VENITURI CURENTE		59.000	59.000	377.452	0	377.452	377.452	0	0
C. VENITURI NEFISCALE		59.000	59.000	377.452	0	377.452	377.452	0	0
C2. VANZARI DE BUNURI SI SERVICII		59.000	59.000	377.452	0	377.452	377.452	0	0
Diverse venituri	36.11	59.000	59.000	377.452	0	377.452	377.452	0	0
Taxe speciale	36.11.06	56.000	56.000	56.432	0	56.432	56.432	0	0
Fond de rulment	36.11.10	3.000	3.000	321.020	0	321.020	321.020	0	0

PRIMAR
ROMAN TOADER

CONTABIL
MANICA ANA

h.c.l.
Nr. 13/2011

CONTUL DE EXECUTIE BUGET IN AFARA BUGETULUI LOCAL - CHELTUIELI
la data de 31.12.2010


Denumirea indicatorilor	Cod indicator	Credite de angajament	Credite bugetare		Angajamente bugetare	Angajamente legale	Plati efectuate	Angajamente legale de platit	Cheltuieli efective
			Anuale aprobate la finele perioadei de raportare	Trimestriale cumulate					
TOTAL CHELTUIELI		0	1.157.000	1.172.000	1.135.815	1.135.815	1.135.815	0	62.431
Partea I-a SERVICII PUBLICE GENERALE	50.11	0	50.000	10.800	2.260	2.260	2.260	0	0
Authoritati publice si actiuni externe	51.11	0	0	2.300	2.260	2.260	2.260	0	0
Authoritati executive si legislative	51.11.01	0	0	2.300	2.260	2.260	2.260	0	0
Authoritati executive	51.11.01.03	0	0	2.300	2.260	2.260	2.260	0	0
Alte servicii publice generale	54.11	0	50.000	8.500	0	0	0	0	0
Fond de rulumt	54.11.08	0	50.000	8.500	0	0	0	0	0
Partea a III-a CHELTUIELI SOCIAL-CULTURALE	64.11	0	388.000	427.200	411.478	411.478	411.478	0	0
Cultura, recreere si religie	67.11	0	388.000	427.200	411.478	411.478	411.478	0	0
Servicii culturale	67.11.03	0	108.000	122.200	122.038	122.038	122.038	0	0
Camine culturale	67.11.03.07	0	108.000	122.200	122.038	122.038	122.038	0	0
Servicii recreative si sportive	67.11.05	0	280.000	305.000	289.440	289.440	289.440	0	0
Sport	67.11.05.01	0	280.000	280.000	264.450	264.450	264.450	0	0
Intretinere gradini publice, parcuri, zone verzi, baze sportive si de	67.11.05.03	0	0	25.000	24.990	24.990	24.990	0	0
Partea a IV-a SERVICII SI DEZVOLTARE PUBLICA, LOCUINTE,	69.11	0	719.000	734.000	722.077	722.077	722.077	0	62.431
Locuinte, servicii si dezvoltare publica	70.11	0	663.000	663.000	659.646	659.646	659.646	0	0
Alimentare cu apa si amenajari hidrotehnice	70.11.05	0	663.000	663.000	659.646	659.646	659.646	0	0
Alimentare cu apa	70.11.05.01	0	663.000	663.000	659.646	659.646	659.646	0	0
Protectia mediului	74.11	0	56.000	71.000	62.431	62.431	62.431	0	62.431
Salubritate si gestiunea deseurilor	74.11.05	0	56.000	71.000	62.431	62.431	62.431	0	62.431
Salubritate	74.11.05.01	0	56.000	71.000	62.431	62.431	62.431	0	62.431
Partea a VII-a REZERVE, EXCEDENT/DEFICIT	96.11	0	1.098.000	1.113.000	0	0	758.363	0	0
Deficit	99.11	0	1.098.000	1.113.000	0	0	758.363	0	0

CONTABIL
MANICA ANA
Manica

PRIMAR
ROMAN TOADER
ROMAN TOADER

ÎNFRUNT
PRIN HOTĂRÂREA
Nr. 13/2011 A
CONSILIULUI LOCAL AL
COMUNEI BLAJEL
R A P O R T

SE APROBĂ,
PRIMAR
ROMAN TOADER



**PRIVIND REZULTATELE INVENTARIERII
PATRIMONIULUI LA 31.12.2010**

Comisia de inventariere în următoarea componență:

Roman Toader, - președinte
Marginean Marius, - secretar
Manica Teodor, -membru
Fogorosi Melinda,-membru
Veres Alexandru,-membru

Numită prin art.1 din *Dispoziția nr.352 /12.11.2010 a Primarului Comunei Blajel, privind inventarierea patrimoniului public și privat al Comunei Blajel precum și stabilirea comisei de inventariere, casare și valorificare a bunurilor casate*, prin prezentul, prezintă spre aprobarea ordonatorului principal de credite, cu avizul conducătorului compartimentului financiar-contabil și al conducătorului compartimentului juridic, rezultatele inventarierii încheiate la 31.12.2010.

În conformitate cu Normele privind organizarea și efectuarea inventarierii elementelor de activ și de pasiv aprobate prin Ordinului Ministrului Finanțelor Publice nr.2861/2009 și în baza dispoziției amintite s-a procedat la inventarierea patrimoniului public și privat al comunei.

PATRIMONIUL PUBLIC ȘI PRIVAT

În conformitate cu dispozițiile art. 135 din Constituția României, ale Legii nr. 213/1998 privind proprietatea publică și regimul juridic al acesteia și art. 121 din Legea nr.215/2001 a administrației publice locale, patrimoniul județului Sibiu cuprinde bunuri mobile și imobile aparținând domeniului public și privat al acestuia.

DOMENIUL PUBLIC AL COMUNEI BLAJEL

Inventarul bunurilor care fac parte din domeniul public al comunei este atestat prin **Hotărârea Guvernului nr. 978/2002**. Cu ocazia inventarierii domeniul public a fost evidențiat pe liste de inventar distincte, plecându-se de la anexa Hotărârii de Guvern nr. 978 / 2002 prin care se aproba și unde este evidențiat domeniul public al Comunei Blajel.

În domeniul public au fost înscrise bunurile care prin natura lor sunt de uz sau de interes public prevăzute de Legea nr. 213/1998 privind proprietatea publică și regimul juridic al acesteia și de Anexa nr.1 la Normele tehnice pentru întocmirea inventarului bunurilor care alcătuiesc domeniul public al comunelor, orașelor, municipiilor și județelor, aprobate prin Hotărârea Guvernului nr. 548//1991, după cum urmează :

- drumurile comunale (inclusiv podurile și podețele) potrivit O.G. nr.43/1997,
- imobilele (clădiri și teren) în care își au sediul instituțiile de interes comunal,
- alte bunuri imobile și mobile de interes comunal.

Rezultatul centralizat al inventarierii se prezintă astfel:

Nr. Crt.	Denumirea gestiunii	Valoarea de inventar	Valoarea contabilă	Simbol cont	Diferență de operat în contabilitate	
					plus	minus
1.	Mijloace fixe, TOTAL, din care:	11.604.359,32	11.604.359,32			
	Construcții	9.803.669.85	9.803.669.85	Ct.212		
	Construcții domeniul public	9.332.000,53	9.332.000.53			
	Construcții domeniul privat	471.669.32	471.669.32			
	Terenuri	817.964.74	817.964.74	Ct.211		
	Terenuri domeniul public	547.180,70	547.180,70			
	Terenuri domeniul privat	270.784.04	270.784.04			
	Instalații, mijloace de transport	328.313.24	328.313.24	Ct.213		
	- Primăria Blajel	166.077.56	166.077.56			
	- Cămine culturale	109.843.37	109.843.37			
	- Remiza PSI	52.392.31.	52.392.31.			
	Mobilier, aparatură birotică:	656.411.49	656.411.49	Ct.214		
- Primăria Blajel	651.214,39	651.214,39				
- Cămine culturale	5.191,31	5.191,31				
- Biblioteca	5.79	5.79				
2.	Obiecte de inventar, din care:	173.701.10	173.701.10	Ct.303		
	- Primăria Blajel	136.220.17	136.220.17			
	- Cămine culturale	25.653,27	25.653.27			
	- Remiza PSI	9.620.2	9.620.2			
	- Biblioteca	35,96	35,96			
	- Echipa de fotbal Paucea	2.171,5	2.171,5			
3.	- Active fixe necorporale	287.376,71	287.376,71	Ct.208		
	- Active fixe corporale in curs	3.316.327,79	3.316.327,79	Ct.231		
4	MATERIALE	7.924.48	7.924,48			
	Materii prime	1.606,51	1.606,51	301		
	Materiale consumabile	6.317,97	6.317,97	302		

Cu privire la inventarierea Activelor fixe corporale în curs am constatat un sold de 3.316.327,79 lei la contul 231 reprezentînd executie baza sportiva multifunctionala Blajel,proiectare si executie Alimentare cu apa sat Blajel,Proiectare pentru lucrari de alimentare cu apa sat Paucea,canalizare si statie de epurare Blajel si Paucea si refacere drumuri Blajel pe Masura 322 FE.,modernizare camin cultural Paucea dupa cum urmeaza:

explicatii	2007	2008	2009	2010	Total 231
Alimentare cu apa potabila sat Blajel	-	806.710,45	563.412.10	659.645,68	2.029.768,23
Studiu fezeabilitate pt Alim cu apa si canal.	67.300	-	-	-	67.300
Baza sportiva multifunctionala Blajel	-	-	203.386,76	503.133,60	706.520,36
Modernizare camin cultural Paucea	-	-	216.720,76	79.933	296.653.76
Studii geo si PUZ pt camin batrani	-	-	4.900	-	4.900
TOTAL	67.300	806.710,45	988.410,62	1.242.712,28	3.105.142.35
FONDURI EUROPENE mas 322 din care	-	-	-	211.185,44	211.185,44
Alimentare cu apa sat Paucea	-	-	-	96.369,96	96.369,96

Canalizare, statie de epurare Blajel si Paucea	-	-	-	86.417,48	86.417,48
Refacere drumuri satesti sat Blajel	-	-	-	28.398	28.398
TOTAL CONT 231	67.300	806.710,45	988.410,62	1.242.712,28	3.316.327,79

La Caminul cultural Paucea. am constatat existenta unor obiecte de inventar primite in folosinta gratuita la contul 779 in valoare de 2.432 lei.

Inventarul s-a executat faptic prin observarea fizică la fața locului, prin cântărire, măsurare, numărare în ce privește stocurile sau prin confirmarea scrisă de către terți a bunurilor și valorilor predate și aflate în administrarea lor. Sau folosit tehnicile de verificare, comparație sau observația directă în cazul celorlalte elemente patrimoniale și aplicându-se reglementările contabile specifice.

Inventarierea elementelor de activ ale unității sa materializat prin înscrierea bunurilor inventariate, la valoarea contabilă (valoarea de înregistrare), fără spații libere și fără ștersături, în formularul "Lista de inventariere", document cu ajutorul căruia au fost stabilite lipsurile și plusurile de bunuri și valori, constatate cu ocazia inventarierii.

Rezultatele inventarierii au fost stabilite prin compararea datelor constatate faptic și înscrise în listele de inventariere cu cele din evidența tehnico-operativă (fișele de magazie) și din contabilitate.

ACTIVE DE NATURA DISPONIBILITĂȚILOR FINACIARE ȘI A CREAȚELOR

Inventarierea Debitorilor s-a efectuat prin confruntarea evidențelor scriptice a soldului contului Ct.461 de **13.291 RON** cu Situația centralizatoare cu sumele rămase de încasat la 31.12.2010 de la diverși debitori, aferenți activităților autofinanțate, în valoare totală de 13.291 RON și nu s-au constatat diferențe.

Creațele bugetului local au fost inventariate prin compararea evidențelor contabile scriptice respectiv soldul Ct. 464 de **267.338.93 RON**, cu (Lista de rămășițe) Situația centralizatoare cu sumele rămase de încasat la 31.12.2010 în sumă totală de **267.338.93 RON**. Nu s-a constatat diferențe.

Pentru disponibilul bănesc din conturile curente s-a procedat la confruntarea soldurilor bancare, confirmate de către băncile comerciale și de către trezorerie, cu soldurile de disponibil din evidența contabilă, **Ct.522 sold 1.160 RON, Ct.550 sold 3.770 RON, Ct.562 sold 19.694.71 RON**. Nu s-au constatat diferențe.

La inventarierea numerarului din casierie nu s-au constatat diferențe, soldul în casierie fiind zero la data inventarului.

Comisia de inventar certifică faptul că s-a procedat la efectuarea inventarierii faptice în conformitate cu Normele privind organizarea și efectuarea inventarierii elementelor de activ și de pasiv aprobate prin Ordinului Ministrului Finanțelor Publice nr.2861/2009 .

Compartimentul financiar - contabilitate din cadrul aparatului de specialitate, a asigurat documentele privind evidența scriptică a patrimoniului și a participat la stabilirea rezultatelor inventarierii.

Față de cele prezentate, propunem să dispuneți înregistrarea în contabilitate a rezultatelor inventarierii potrivit prevederilor Legii nr. 82/1991, republicată, cu modificările și completările ulterioare, și în conformitate cu reglementările contabile aplicabile și de asemenea să aprobați propunerile făcute.

Considerăm că implementarea și ducerea la îndeplinire a propunerilor revine compartimentului financiar contabil.

Activitatea de inventariere se regăsește în documentele sistematizate și arhivate în Dosarul de inventar pe anul 2010 alăturat.

Conținutul dosarului de lucru ale comisiei de inventar este format din declarații de inventar, liste de inventar, notă explicativă, situații, alte documente, etc.

BLAJEL LA 11.03.201

INTOCMIT: Manița Ana

